

Kult X





Конструкция кухонного комбайна

1. Кнопки пуска (I и II)
2. Блок привода
3. Защитное ограждение от брызг
4. Лезвие из нержавеющей стали
5. Стеклоаная емкость

Важная информация о безопасности

- Устройства могут использоваться людьми с ограниченными физическими, сенсорными или умственными способностями или с недостаточным опытом и/или знаниями, если они находятся под присмотром или были проинструктированы о безопасном использовании устройства и поняли, какие опасности оно несет.
- Это устройство не должно использоваться детьми. Устройство и его соединительный провод должны храниться в недоступном для детей месте.
- Дети должны находиться под присмотром, чтобы они не играли с устройством.
- Перед заменой аксессуаров или деталей, которые двигаются во время работы, прибор должен быть выключен и отсоединен от сети электропитания.
- Прибор должен быть отключен от электросети путем вынимания сетевой вилки:
 - каждый раз при замене аксессуаров
 - после использования
 - если оставлен без присмотра
 - если во время использования возникнут неисправности
 - перед очисткой и уходом.

Если сетевой соединительный кабель данного устройства поврежден, он должен быть заменен производителем, его представителем по обслуживанию клиентов или специалистом с аналогичной квалификацией, чтобы избежать опасности.

- Соблюдайте осторожность при обращении с острыми ножами при опорожнении контейнера и при очистке.
- После использования прибора очистите все поверхности/детали, которые контактировали с пищей. Следуйте инструкциям в разделе «Чистка и уход».

Перед использованием

Прибор можно использовать только по назначению и в соответствии с данной инструкцией по применению. Поэтому перед первым использованием прибора внимательно прочтите инструкцию по применению. В ней содержатся указания по использованию, очистке и уходу за устройством. Мы не несем ответственности за любой ущерб, если эти инструкции будут проигнорированы. Храните инструкцию по использованию в надежном месте и передавайте ее вместе с устройством любому последующему владельцу. Обратите внимание на информацию о гарантии в конце инструкции. Прибор не предназначен для коммерческого использования. При использовании прибора соблюдайте правила техники безопасности.

Технические данные	
Напряжение сети:	220 - 240 V- 50-60 Hz
Потребляемая мощность:	320 W
Класс защиты:	II

Инструкции по технике безопасности

- Прибор предназначен для кратковременной работы. После работы прибора в течение 45 секунд приостановите его работу, чтобы он остыл.
- Прибор следует подключать только к заземленным розеткам, установленным в соответствии с правилами.
- Подключайте прибор только к сети переменного тока - с напряжением, указанным на паспортной табличке прибора. Провод и вилка должны быть сухими.
- Не тяните сетевую вилку за провод и не вытаскивайте ее из розетки мокрыми руками.
- Защитите устройство и соединительный провод от воздействия тепла.
- Не включайте прибор, если ёмкость пуста.
- Всегда дожидайтесь остановки ножа, прежде чем снимать крышку.
- Лезвие острое. Поэтому всегда используйте защитный кожух, когда не работаете с лезвием.
- Не включайте прибор и/или немедленно выньте вилку из розетки, если:
 - устройство или сетевой кабель повреждены
 - вы подозреваете наличие дефекта после того, как устройство упало или произошло нечто подобное. В этом случае отправьте устройство в ремонт.
- Не погружайте приводной блок в воду.
- Не используйте устройство на открытом воздухе.
- В случае неправильного использования, неправильной эксплуатации, ненадлежащего ремонта, а также использования аксессуаров, не предназначенных для данного устройства, мы не несем ответственности за любой ущерб. Гарантийные выплаты в таких случаях также исключаются.
- Устройство не предназначено для коммерческого использования.

Использование

Прибор можно использовать для измельчения и нарезки на кусочки лука, фруктов, овощей, твердого сыра, зелени, орехов и мяса.

Прибор оснащен двухлопастным ножом из нержавеющей стали. Небольшое расстояние от ножа из нержавеющей стали до дна стеклянного контейнера позволяет мелко нарезать небольшие порции. Для нарезки и измельчения мягких продуктов, например, трав, используйте настройку скорости I. Для более твердых продуктов и для измельчения продуктов на мелкие кусочки используйте настройку скорости II.

Начало работы

Пожалуйста, очищайте все детали, как описано в разделе «Чистка и уход», прежде чем они будут соприкасаться с пищей.




- Осторожно снимите защитную крышку с лезвия из нержавеющей стали (4) и поместите лезвие из нержавеющей стали (4) в паз на дне контейнера (5). При необходимости слегка поверните лезвие из нержавеющей стали (4), чтобы оно скользнуло вниз.
Осторожно: Лезвие острое. Поэтому, если вы не работаете с лезвием, всегда устанавливайте защитную крышку
- Положите продукты, накройте контейнер (5) защитой от брызг (3). Вставьте продукты в контейнер (5), но не доходя до отметки MAX.
- Присоедините приводной блок (2) и поверните его до фиксации в брызгозащитном кожухе (3). Вставив вилку в розетку, нажмите кнопку запуска (1) несколько раз короткими сериями до достижения желаемых результатов.
- Прежде чем снимать защитную крышку (3), необходимо дождаться, пока лезвие из нержавеющей стали (4) остановится..

Функция защиты

Двигатель прибора включится только в том случае, если правильно установлен приводной агрегат (2). Не снимайте приводной блок (2) во время работы устройства.

Чистка и уход

После использования вынимайте вилку из розетки. Никогда не погружайте приводной блок (2) в воду, просто протрите его влажной тканью. Не используйте абразивные чистящие средства. При чистке следите за тем, чтобы не пораниться об острое лезвие (4). Остатки пищи могут попасть в гнездо для лезвия. Удаляйте их после каждого использования..

	 Dishwasher safe	 Can be rinsed under running water	 Wipe with a damp cloth
Приводной блок (2)	—	—	✓
Защитное ограждение от брызг (3)	✓	✓	✓
Лезвие из нержавеющей стали (4)	✓	✓	✓
Стеклянная емкость (5)	✓	✓	✓